

Next



IP 56 BOX
for Wi D PEN

I *MANUALE DI INSTALLAZIONE ED USO*

GB *USER'S MANUAL*

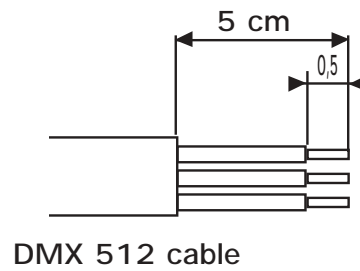
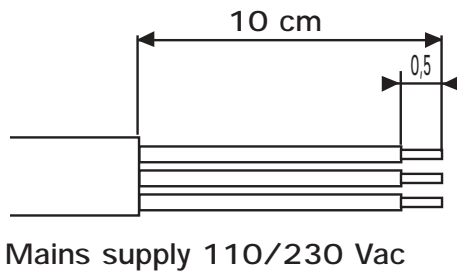
ISTRUZIONI DI ASSEMBLAGGIO

I

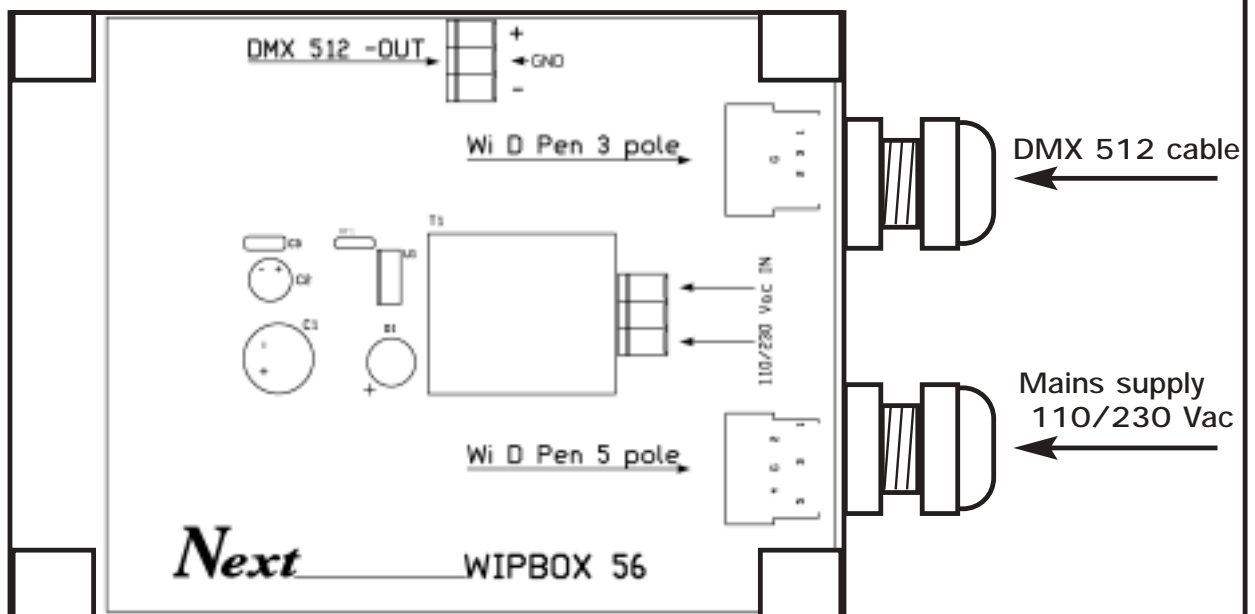
ASSEMBLY INSTRUCTIONS

GB

- 1 *Preparare i cavi come illustrato.*
Prepare cable as shown.

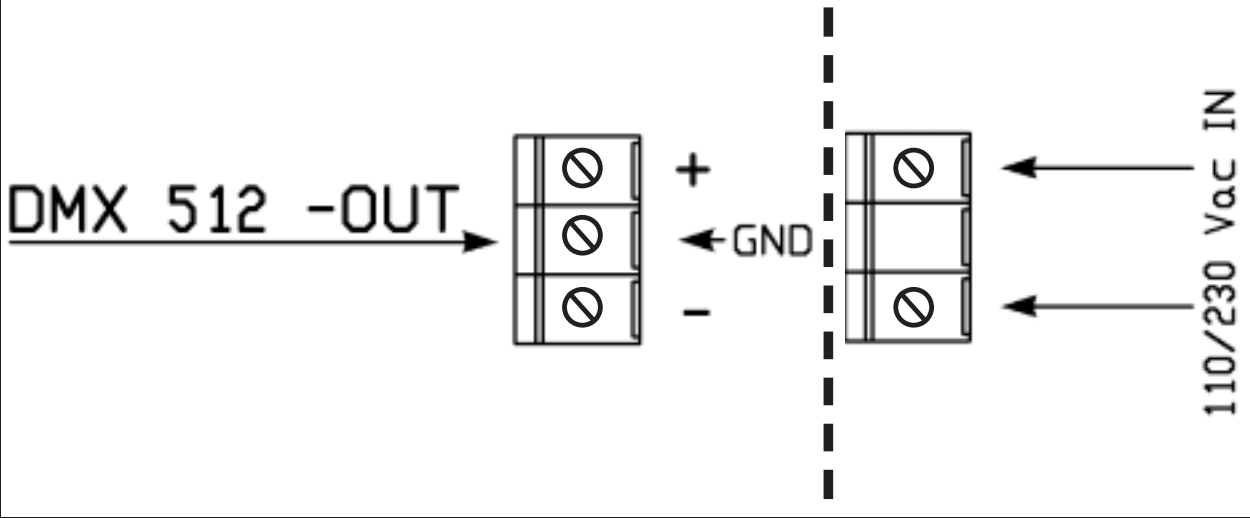


- 2 *Infilare i cavi nei pressacavi.*
Insert the cables in the cable glands.



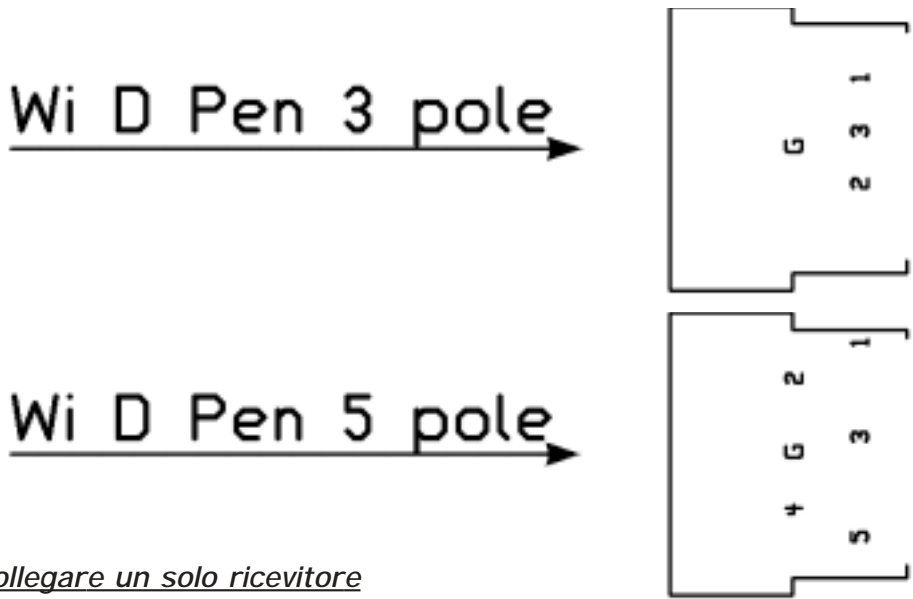
3

Avvitare i cavi nei rispettivi morsetti e serrare i pressacavi.
Screw the cables in the respective clamps and tighten the cable glands.



4

Inserire il ricevitore Wi D Pen nel connettore.
Insert the Wi D Pen receiver in the connector.



N.B. Collegare un solo ricevitore
Note: Connect only one receiver

5

Chiudere la scatola.
Close the box.

CODEM MUSIC S.r.l. - Via G.Pierini, 13 - 61100 PESARO - ITALY
Tel. +39 0721 204357 - Fax +39 0721 203554
<http://www.wi-dmx.com> - E-mail: info@codemmusic.com



Tutti i diritti sono riservati e questo documento non può essere copiato, fotocopiato, riprodotto per intero o in parte senza il consenso scritto della **CODEM MUSIC S.r.l.**

Non si assume alcuna responsabilità per eventuali inesattezze o errori.

La **CODEM MUSIC S.r.l.** si riserva il diritto di apportare senza preavviso cambiamenti, modifiche estetiche o funzionali al prodotto.

La **CODEM MUSIC S.r.l.** non assume alcuna responsabilità sull'uso o sull'applicazione di questo prodotto.



All rights reserved. No parts of this document can be copied, photocopied or reproduced without the prior written permission of **CODEM MUSIC s.r.l.**

No responsibility is taken for possible inaccuracies or mistakes.

CODEM MUSIC s.r.l. reserves the right to make any alterations or aesthetics changes of this product that seem necessary at any time and for whatever reason.

CODEM MUSIC s.r.l. takes no responsibility for the use or for the application of this product.
